

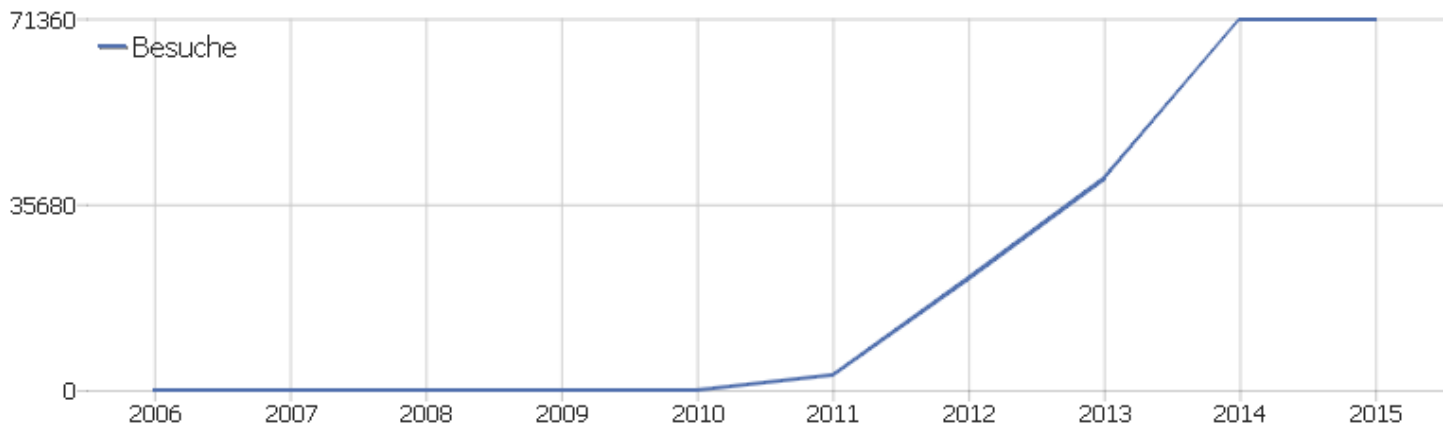
# PIWIK

[www.inspire.gv.at](http://www.inspire.gv.at)

Zeitspanne: 2015

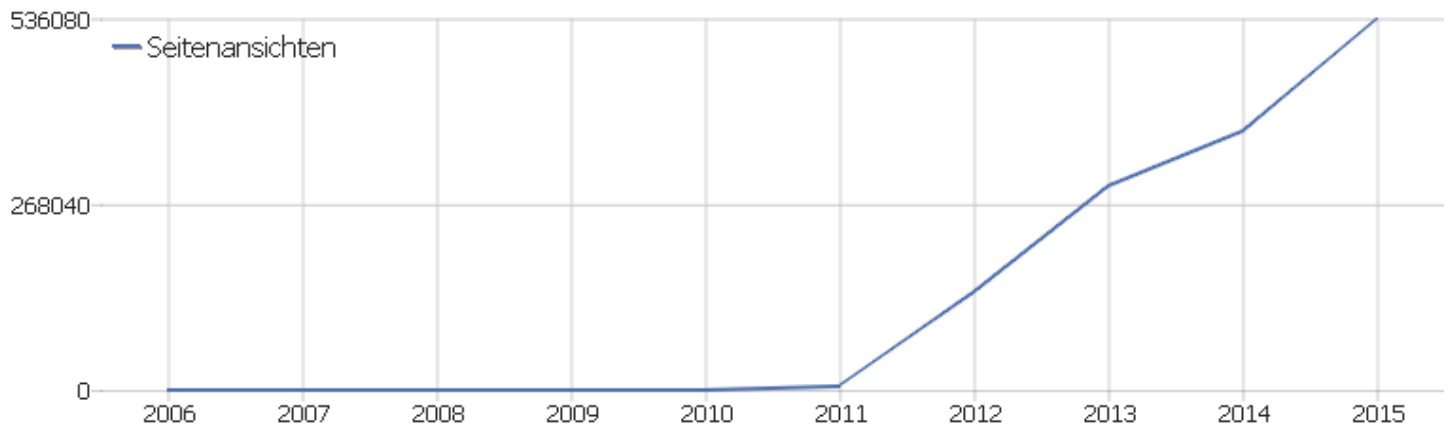
Bericht INSPIRE.gv.at

# Besucherüberblick



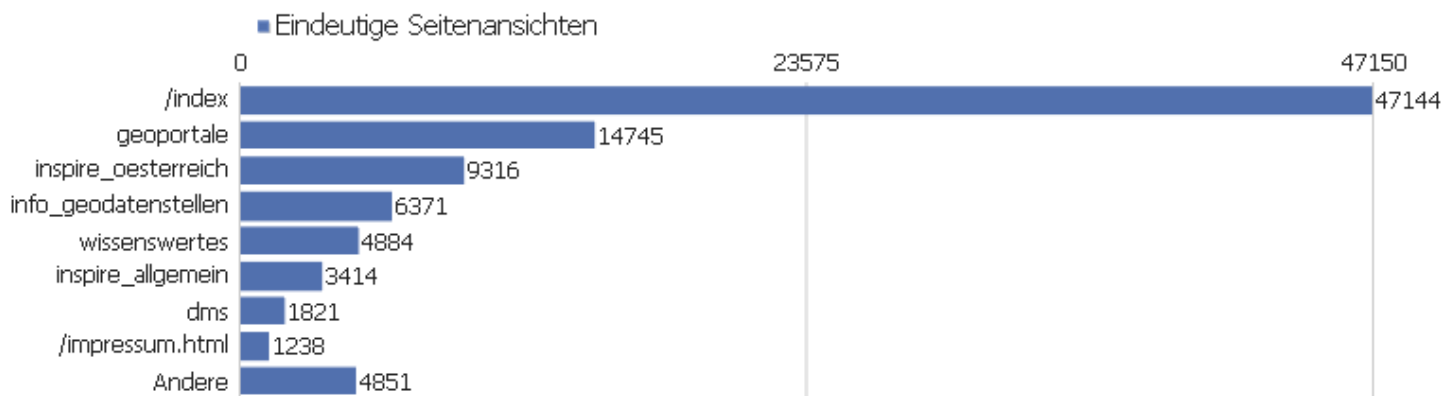
Name	Wert
Besuche	71322
Aktionen	557609
Maximale Aktionen pro Besuch	21884
Aktionen pro Besuch	7,8
Durchschnittliche Besuchszeit (in Sekunden)	00:35:12
Absprungrate	42%
Eindeutige Besucher	0

# Aktionen - Kernmetriken



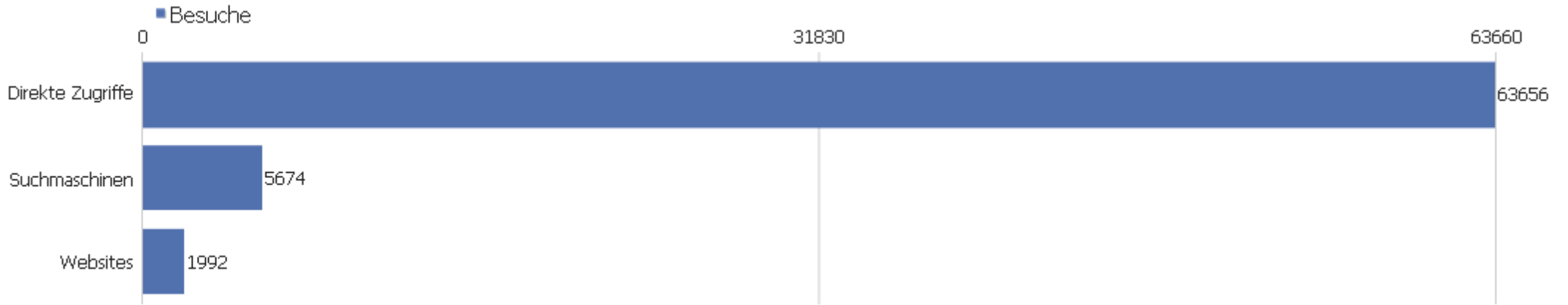
Name	Wert
Seitenansichten	536076
Eindeutige Seitenansichten	93900
Downloads	20971
Eindeutige Downloads	18930
Ausgehende Verweise	0
Eindeutige ausgehende Verweise	0
Suchanfragen	0
Eindeutige Suchbegriffe	0

# Seiten URL



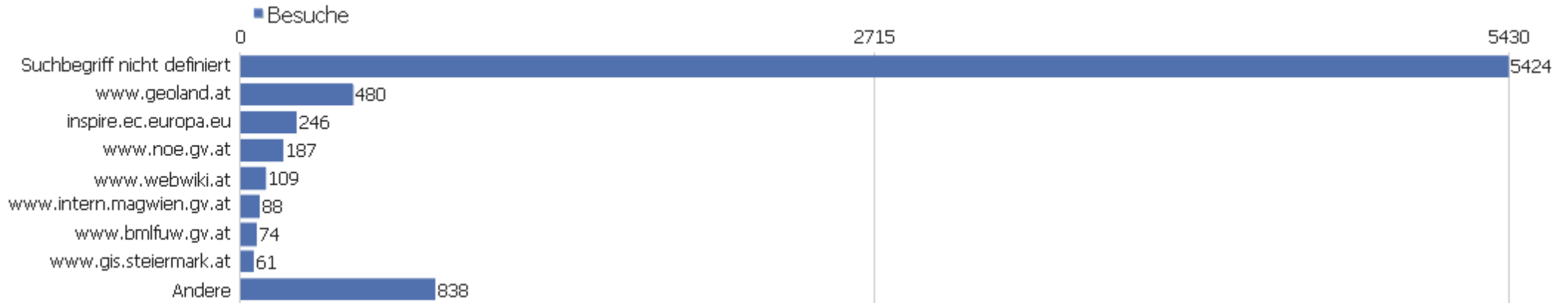
Seiten-URL	Seitenansichten	Eindeutige Seitenansichten	Durchschnittszeit pro Seite	Absprungrate	Ausstiegsrate
/index	483063	47144	01:04:06	25%	89%
geoportale	16979	14745	00:01:13	74%	54%
inspire_oesterreich	10493	9316	00:00:50	67%	30%
info_geodatenstellen	7070	6371	00:00:39	71%	27%
wissenswertes	5487	4884	00:00:57	71%	34%
inspire_allgemein	3990	3414	00:01:00	67%	23%
dms	2172	1821	00:01:21	27%	30%
/impressum.html	1303	1238	00:01:10	73%	46%
/kontakt.html	1086	1039	00:00:50	74%	38%
at-gv-bmlfuw-inspire	639	562	00:00:23	72%	16%
inspire	411	404	00:00:44	74%	53%
/xmlrpc.php	285	261	00:01:26	67%	49%
admin	170	165	00:00:05	29%	11%
wp-admin	201	158	00:00:44	13%	38%
js	159	142	00:00:13	25%	4%
editor	136	136	00:00:00	17%	15%
administrator	204	132	00:00:10	25%	20%
fckeditor	146	129	00:00:27	12%	9%
https:	120	119	00:00:14	0%	18%
/wp-login.php	112	100	00:00:06	57%	48%
resources	90	84	00:00:33	75%	31%
inc	77	76	00:00:00	0%	1%
blog	68	68	00:00:00	50%	9%
Andere	1615	1392	00:00:20	36%	18%

# Verweisart



Verweisart	Besuche	Aktionen	Aktionen pro Besuch	Durchschnittszeit auf der Website	Absprungrate	Konversionsrate
Direkte Zugriffe	63656	537864	8,4	00:39:15	39%	0%
Suchmaschinen	5674	13409	2,4	00:01:32	68%	0%
Websites	1992	6336	3,2	00:01:44	37%	0%

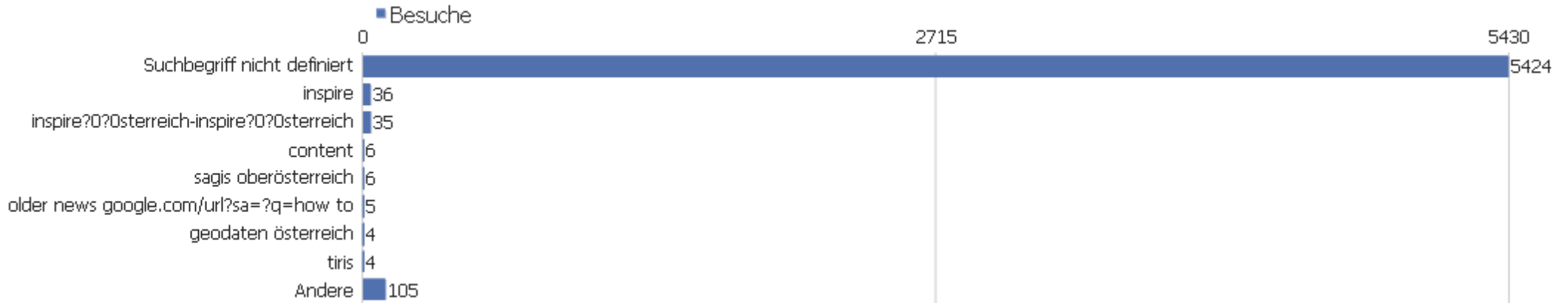
# Alle Verweise



Verweis	Besuche	Aktionen	Aktionen pro Besuch	Durchschnittszeit auf der Website	Absprungrate	Konversionsrate
Suchbegriff nicht definiert	5424	12891	2,4	00:01:34	68%	0%
www.geoland.at	480	1643	3,4	00:02:13	31%	0%
inspire.ec.europa.eu	246	1022	4,2	00:02:53	42%	0%
www.noe.gv.at	187	616	3,3	00:01:39	26%	0%
www.webwiki.at	109	193	1,8	00:00:10	24%	0%
www.intern.magwien.gv.at	88	249	2,8	00:00:01	1%	0%
www.bmlfuw.gv.at	74	343	4,6	00:02:13	26%	0%
www.gis.steiermark.at	61	259	4,2	00:02:11	15%	0%
geoland.at	54	147	2,7	00:01:47	30%	0%
www.umweltbundesamt.at	47	202	4,3	00:02:56	15%	0%
www.statistik.at	41	154	3,8	00:01:35	41%	0%
www.kagis.ktn.gv.at	39	161	4,1	00:01:14	31%	0%
inspire	36	107	3	00:01:14	42%	0%
inspire?0?0sterreich-inspire?0?0sterreich	35	35	1	00:00:00	100%	0%

success-seo.com	35	35	1	00:00:00	100%	0%
news.google.com	33	33	1	00:00:00	100%	0%
www.salzburg.gv.at	33	123	3,7	00:02:09	36%	0%
www.wien.gv.at	31	72	2,3	00:00:52	16%	0%
www.weblinkvalidator.com	30	62	2,1	00:00:01	0%	0%
online-familytree.com	25	26	1	00:00:02	96%	0%
www.nipp.hr	25	93	3,7	00:04:30	36%	0%
cdr.eionet.europa.eu	24	143	6	00:05:59	29%	0%
m.bigfinder.de	19	19	1	00:00:00	100%	0%
Andere	490	1117	2,3	00:01:02	61%	0%

# Suchbegriffe

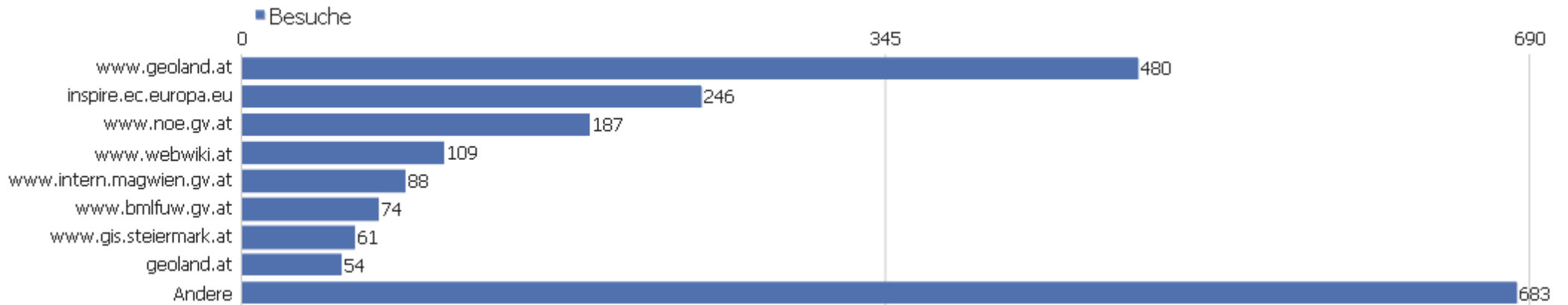


Suchbegriff	Besuche	Aktionen	Aktionen pro Besuch	Durchschnittszeit auf der Website	Absprungrate	Konversionsrate
Suchbegriff nicht definiert	5424	12891	2,4	00:01:34	68%	0%
inspire	36	107	3	00:01:14	42%	0%
inspire?0?0sterreich-inspire?0?0sterreich	35	35	1	00:00:00	100%	0%
content	6	8	1,3	00:00:00	67%	0%
sagis oberösterreich	6	6	1	00:00:00	100%	0%
older news google.com/url?sa=?q=how to	5	53	10,6	00:01:17	20%	0%
geodaten österreich	4	8	2	00:01:37	75%	0%
tiris	4	7	1,8	00:00:38	75%	0%
geoportal salzburg	3	3	1	00:00:00	100%	0%
geoportal österreich	3	7	2,3	00:03:26	33%	0%
sagis niederösterreich	3	4	1,3	00:01:12	67%	0%
geodaten burgenland	2	2	1	00:00:00	100%	0%
gis oberösterreich	2	2	1	00:00:00	100%	0%
inspire.gv.at	2	2	1	00:00:00	100%	0%



inspire ppt filetype:ppt	2	2	1	00:00:00	100%	0%
inspire richtlinie	2	6	3	00:01:48	50%	0%
inspire österreich	2	4	2	00:00:13	50%	0%
sylvia farbmacher	2	3	1,5	00:00:01	50%	0%
"geo daten" burgenland riednamen	1	1	1	00:00:00	100%	0%
"michael pregesbauer"	1	1	1	00:00:00	100%	0%
apg inspire netz	1	5	5	00:10:35	0%	0%
atlas niederösterreich karte	1	1	1	00:00:00	100%	0%
bev.gv.at festpunktkarten	1	1	1	00:00:00	100%	0%
Andere	126	250	2	00:00:53	60%	0%

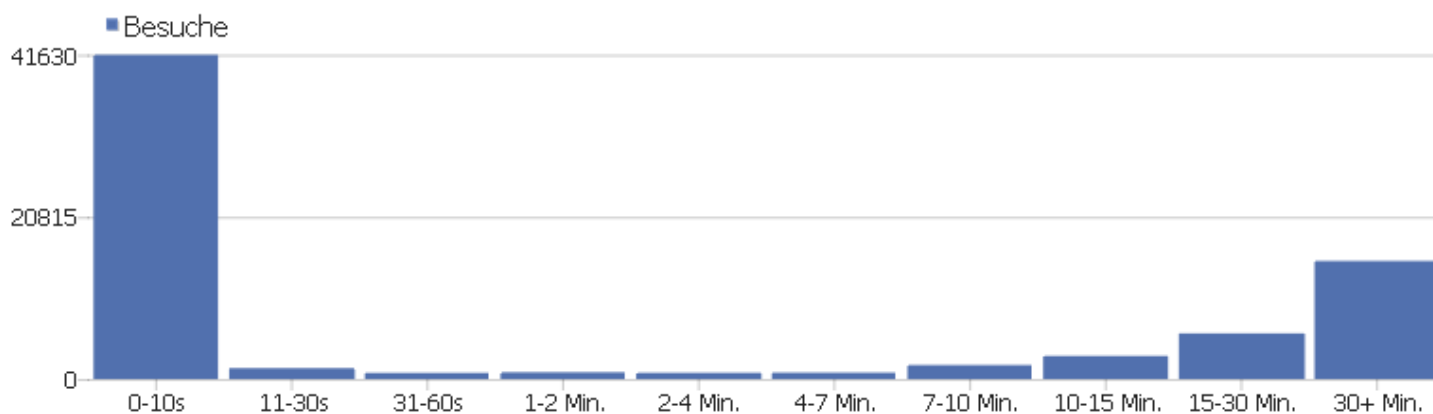
# Websites



Website	Besuche	Aktionen	Aktionen pro Besuch	Durchschnittszeit auf der Website	Absprungrate	Konversionsrate
www.geoland.at	480	1643	3,4	00:02:13	31%	0%
inspire.ec.europa.eu	246	1022	4,2	00:02:53	42%	0%
www.noe.gv.at	187	616	3,3	00:01:39	26%	0%
www.webwiki.at	109	193	1,8	00:00:10	24%	0%
www.intern.magwien.gv.at	88	249	2,8	00:00:01	1%	0%
www.bmlfuw.gv.at	74	343	4,6	00:02:13	26%	0%
www.gis.steiermark.at	61	259	4,2	00:02:11	15%	0%
geoland.at	54	147	2,7	00:01:47	30%	0%
www.umweltbundesamt.at	47	202	4,3	00:02:56	15%	0%
www.statistik.at	41	154	3,8	00:01:35	41%	0%
www.kagis.ktn.gv.at	39	161	4,1	00:01:14	31%	0%
success-seo.com	35	35	1	00:00:00	100%	0%
news.google.com	33	33	1	00:00:00	100%	0%
www.salzburg.gv.at	33	123	3,7	00:02:09	36%	0%

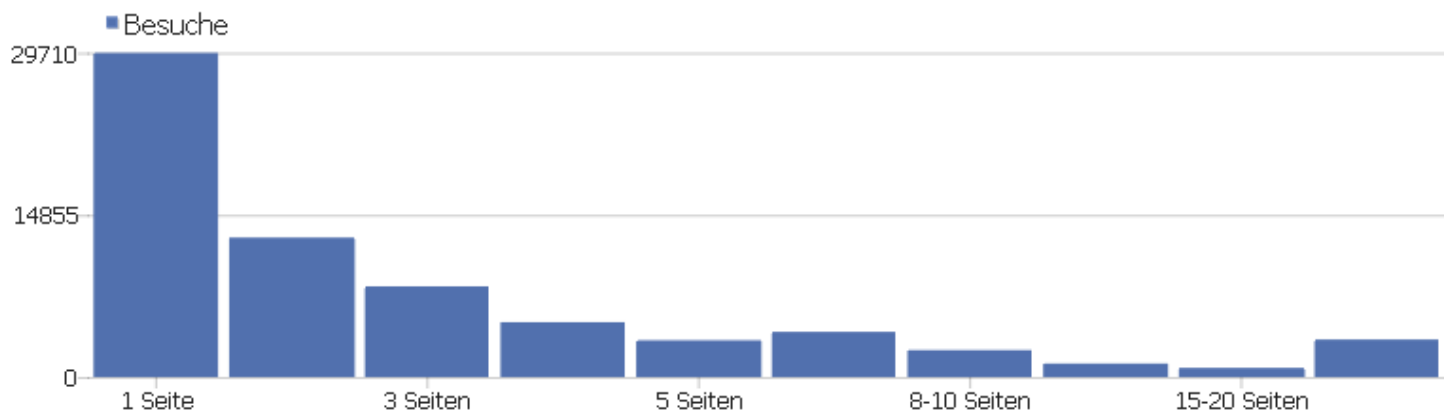
www.wien.gv.at	31	72	2,3	00:00:52	16%	0%
www.weblinkvalidator.com	30	62	2,1	00:00:01	0%	0%
online-familytree.com	25	26	1	00:00:02	96%	0%
www.nipp.hr	25	93	3,7	00:04:30	36%	0%
cdr.eionet.europa.eu	24	143	6	00:05:59	29%	0%
m.bigfinder.de	19	19	1	00:00:00	100%	0%
www.bigfinder.de	19	19	1	00:00:00	100%	0%
gis.lebensministerium.at	13	14	1,1	00:00:10	92%	0%
www.geoportal.sk	13	29	2,2	00:01:25	46%	0%
Andere	266	679	2,6	00:01:14	56%	0%

# Besuchslänge



Besuchsdauer	Besuche
0-10s	41624
11-30s	1396
31-60s	796
1-2 Min.	874
2-4 Min.	807
4-7 Min.	827
7-10 Min.	1795
10-15 Min.	2975
15-30 Min.	5863
30+ Min.	15160

# Seiten pro Besuch

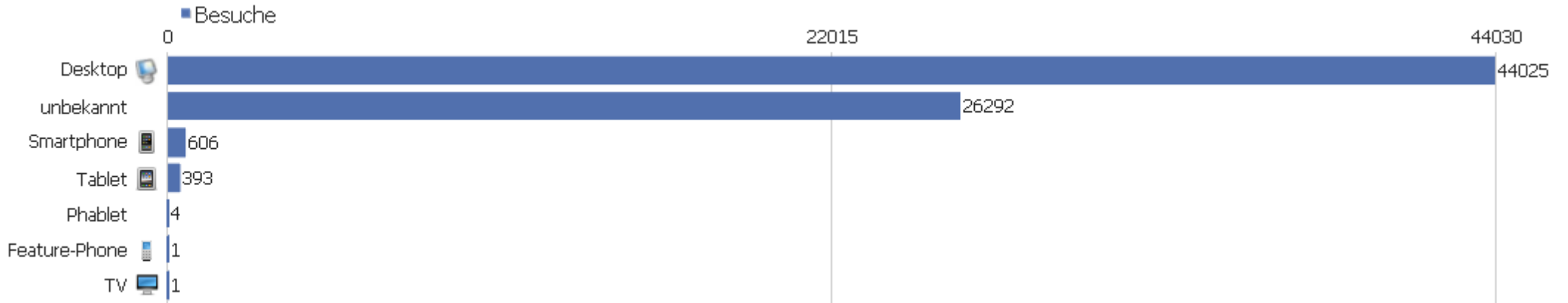


Seiten pro Besuch

Besuche

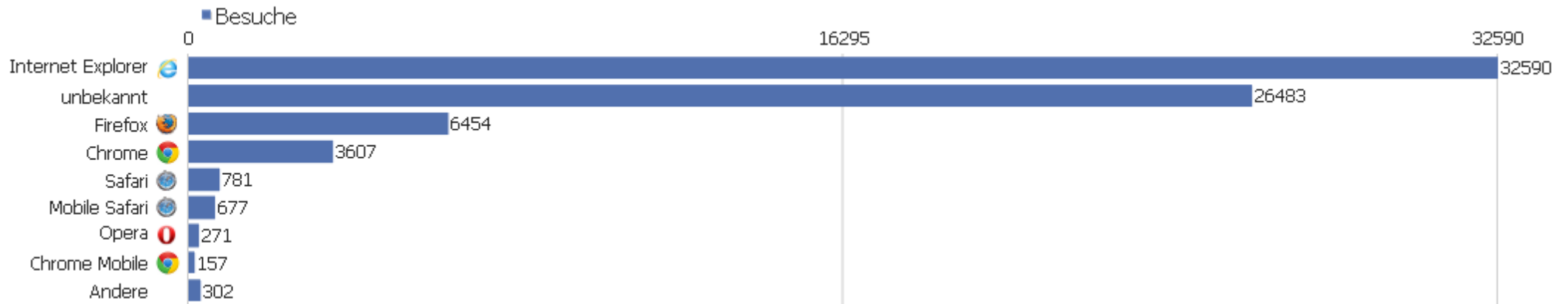
Seiten pro Besuch	Besuche
1 Seite	29710
2 Seiten	12782
3 Seiten	8309
4 Seiten	5027
5 Seiten	3371
6-7 Seiten	4142
8-10 Seiten	2471
11-14 Seiten	1238
15-20 Seiten	839
21+ Seiten	3442

# Gerätetyp











Gerätetyp	Besuche	Aktionen	Aktionen pro Besuch	Durchschnittszeit auf der Website	Absprungrate	Konversionsrate
Desktop	44025	145056	3,3	00:19:47	34%	0%
unbekannt	26292	410616	15,6	01:02:20	53%	0%
Smartphone	606	954	1,6	00:00:30	75%	0%
Tablet	393	968	2,5	00:01:46	62%	0%
Phablet	4	9	2,3	00:01:22	25%	0%
Feature-Phone	1	5	5	00:00:51	0%	0%
TV	1	1	1	00:00:00	100%	0%

# Besucher-Browser

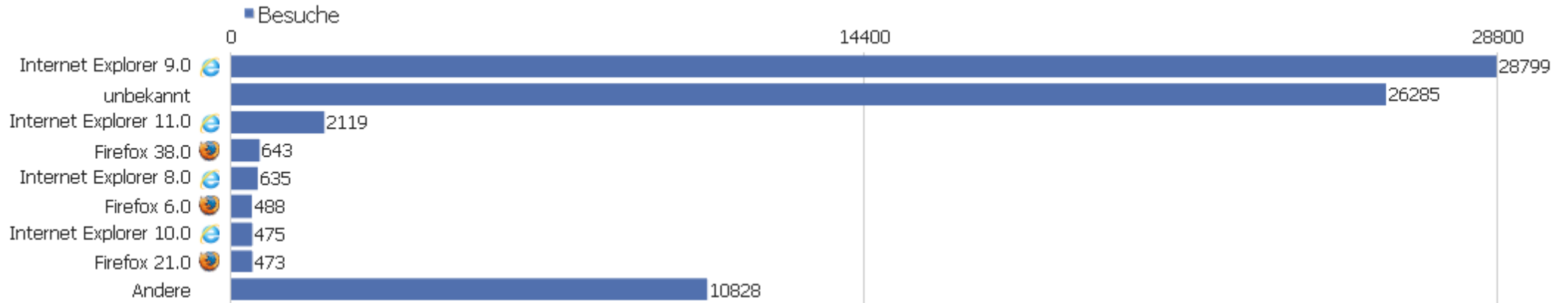


Browser	Besuche	Aktionen	Aktionen pro Besuch	Durchschnittszeit auf der Website	Absprungrate	Konversionsrate
Internet Explorer	32590	116235	3,6	00:26:15	24%	0%
unbekannt	26483	411031	15,5	01:01:54	53%	0%
Firefox	6454	17433	2,7	00:01:30	59%	0%
Chrome	3607	8848	2,5	00:01:22	68%	0%
Safari	781	1149	1,5	00:00:29	83%	0%
Mobile Safari	677	1170	1,7	00:00:59	74%	0%
Opera	271	551	2	00:00:53	62%	0%
Chrome Mobile	157	359	2,3	00:00:47	64%	0%
Android Browser	77	126	1,6	00:00:31	69%	0%
Chromium	42	359	8,5	00:00:18	67%	0%
Yandex Browser	37	51	1,4	00:00:32	65%	0%
Microsoft Edge	25	70	2,8	00:01:12	72%	0%
Chrome Mobile iOS	21	43	2	00:00:26	43%	0%
Maxthon	17	27	1,6	00:00:16	82%	0%









Konqueror	14	19	1,4	00:00:05	64%	0%
 IE Mobile	12	26	2,2	00:00:52	33%	0%
 Iron	12	32	2,7	00:00:08	58%	0%
 BlackBerry Browser	7	16	2,3	00:01:28	43%	0%
 Iceweasel	6	17	2,8	00:00:56	33%	0%
 Lynx	5	5	1	00:00:00	100%	0%
 Chrome Frame	3	5	1,7	00:00:13	67%	0%
 Nokia Browser	3	5	1,7	00:00:00	33%	0%
 Opera Mini	3	4	1,3	00:00:18	67%	0%
Andere	18	28	1,6	00:00:22	78%	0%



# Browser-Version

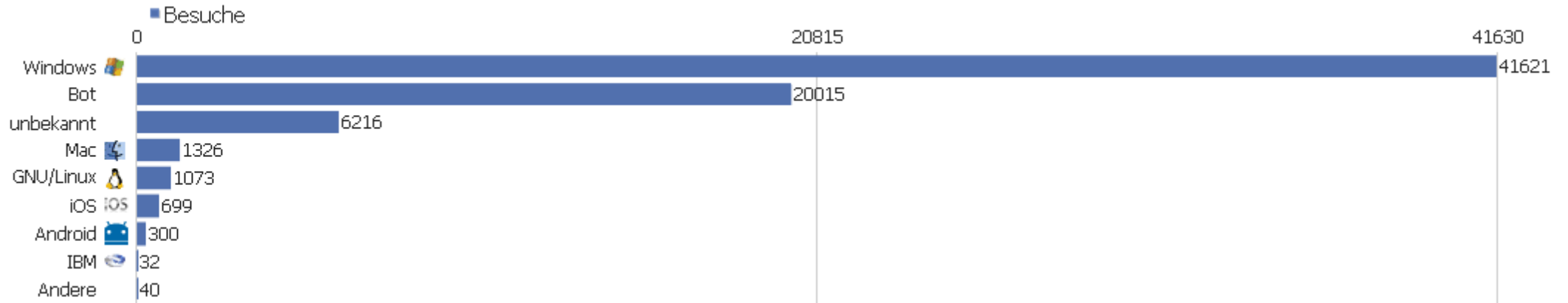


Browser-Version	Besuche	Aktionen	Aktionen pro Besuch	Durchschnittszeit auf der Website	Absprungrate	Konversionsrate
Internet Explorer 9.0	28799	106208	3,7	00:29:32	18%	0%
unbekannt	26285	406394	15,5	01:02:21	54%	0%
Internet Explorer 11.0	2119	6234	2,9	00:01:46	54%	0%
Firefox 38.0	643	2053	3,2	00:01:49	57%	0%
Internet Explorer 8.0	635	779	1,2	00:00:10	88%	0%
Firefox 6.0	488	538	1,1	00:00:06	91%	0%
Internet Explorer 10.0	475	1357	2,9	00:01:43	67%	0%
Firefox 21.0	473	613	1,3	00:00:02	94%	0%
Firefox 35.0	458	1462	3,2	00:02:11	49%	0%
Mobile Safari 8.0	445	754	1,7	00:01:00	77%	0%
Firefox 36.0	416	1355	3,3	00:02:56	54%	0%
Firefox 37.0	416	1441	3,5	00:03:43	53%	0%
Chrome 43.0	386	930	2,4	00:01:40	65%	0%
Chrome 41.0	384	922	2,4	00:01:51	63%	0%

Chrome 39.0	371	644	1,7	00:00:44	64%	0%
 Internet Explorer 6.0	364	1289	3,5	00:00:49	72%	0%
 Chrome 46.0	350	841	2,4	00:01:37	63%	0%
 Chrome 40.0	331	999	3	00:01:39	57%	0%
 Firefox 3.6	325	1892	5,8	00:02:07	8%	0%
 Firefox 39.0	318	1054	3,3	00:01:14	48%	0%
 Firefox 42.0	314	781	2,5	00:01:21	57%	0%
 Firefox 31.0	306	1145	3,7	00:02:04	46%	0%
 Safari 8.0	302	470	1,6	00:00:28	77%	0%
Andere	5919	17454	2,9	00:01:03	66%	0%



# Betriebssystem-Familien



Betriebssystem-Familie	Besuche	Aktionen	Aktionen pro Besuch	Durchschnittszeit auf der Website	Absprungrate	Konversionsrate
Windows	41621	139754	3,4	00:20:53	32%	0%
Bot	20015	37676	1,9	00:02:20	67%	0%
unbekannt	6216	372831	60	04:16:11	10%	0%
Mac	1326	2449	1,8	00:00:37	78%	0%
GNU/Linux	1073	2908	2,7	00:00:46	63%	0%
iOS	699	1215	1,7	00:01:00	73%	0%
Android	300	636	2,1	00:00:43	63%	0%
IBM	32	66	2,1	00:00:01	3%	0%
Chrome OS	11	20	1,8	00:00:31	64%	0%
Windows Mobile	10	17	1,7	00:00:22	50%	0%
Symbian	8	17	2,1	00:00:35	38%	0%
BlackBerry	7	16	2,3	00:01:28	43%	0%
Unix	3	3	1	00:00:00	100%	0%
AmigaOS	1	1	1	00:00:00	100%	0%